

La Fundación Retinaplus+ se constituye con la finalidad de luchar contra la retinopatía diabética y otras enfermedades propias de la retina desarrollando actividades en materia de investigación, docencia y prevención, promoviendo los avances científicos en éste área, y la transferencia del conocimiento científico a la práctica clínica en beneficio de todos los afectados.

Si te interesa nuestra causa y nuestra propuesta, no dudes en colaborar con nosotros. ¡Cada aportación es vital para la lucha contra la ceguera evitable!

Formulario de inscripción

Datos

Nombre _____

Apellidos _____

Domicilio _____

Código Postal _____ Población _____

Provincia _____ Teléfono _____

NIF/DNI/Pasaporte _____

Cantidad

20 € 50 € 100 €

Modalidad de inscripción

Domiciliación bancaria Mensual Anual Puntual

Entidad	Oficina	D.C.	Número de cuenta
<input type="text"/>	<input type="text"/>	<input type="text"/>	<input type="text"/>

Firma del titular de la cuenta:

Rellena este formulario con tus datos y envíalo por correo a:

C/ Xosé Chao Rego, 8 bajo I 15705 Santiago de Compostela

Puedes colaborar también:

- Entrando en la página web de la fundación www.fundacionretinaplus.org/donaciones
- Mediante ingreso en cuenta corriente en cualquier oficina de Banca March a nombre de la Fundación Retinaplus+, talón nominativo enviado a nuestras oficinas o transferencia a la cuenta número: **0061 0196 03 0107170115**

Todas las donaciones realizadas a esta Fundación desgravarán el 25% del IRPF si son realizadas por personas físicas y el 35% del Impuesto de Sociedades si las mismas están hechas por una empresa. La Fundación emitirá certificado acreditativo ante Hacienda a este efecto.



Contacto

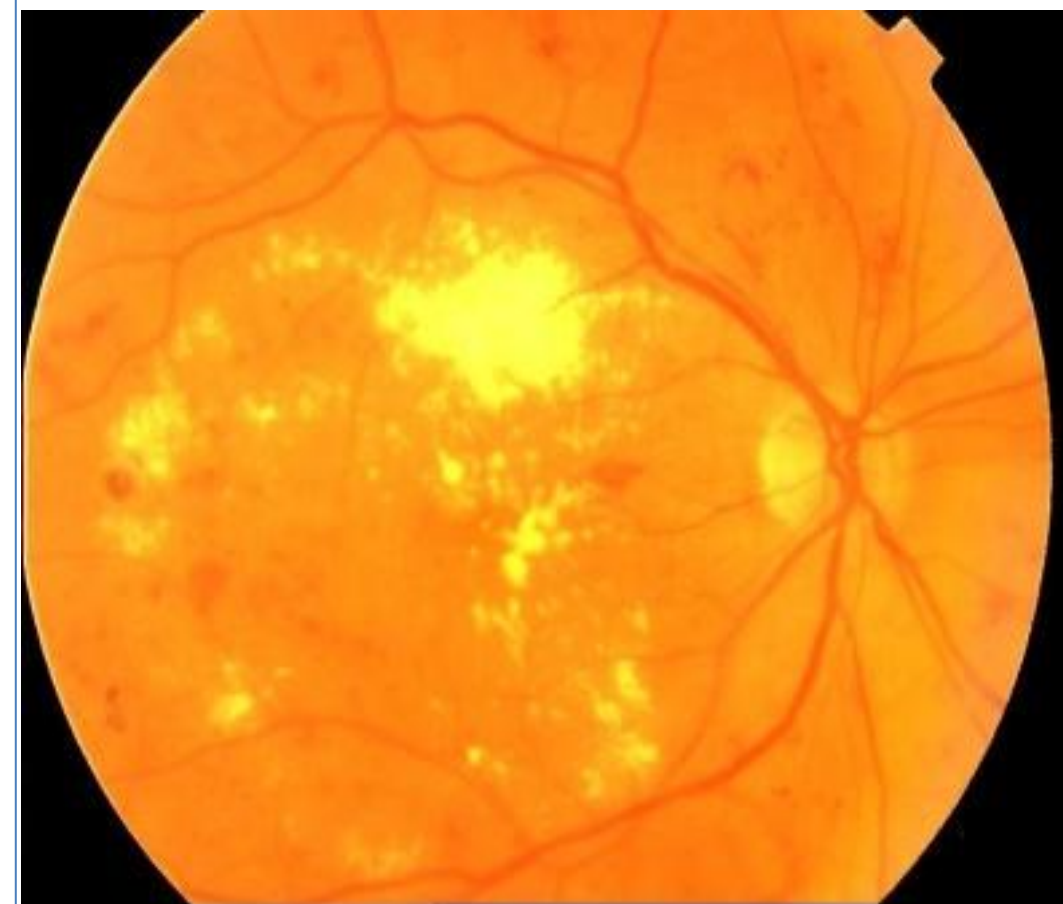
T. +34 981 555 920

F. +34 981 564 978

secretaria@fundacionretinaplus.es

www.fundacionretinaplus.org

La retinopatía diabética



Fundación Retinaplus+

Preservar la visión fomentando la excelencia

retinaplus+
fundación
retinaplus.org



¿Qué es la retinopatía diabética?

La retinopatía diabética (RD) es una complicación ocular de origen vascular que puede conllevar la pérdida de visión e incluso la ceguera.

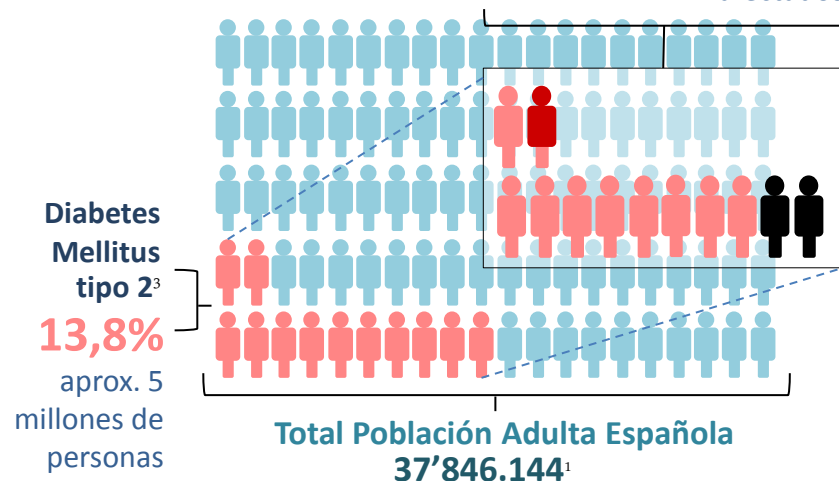
En los primeros estadios de esta enfermedad se producen alteraciones en los vasos sanguíneos de la retina y aparecen pequeños puntos de sangre que dificultan la visión.

Más adelante, estos pequeños vasos pueden dejar escapar fluido, causando emborronamiento y pérdida de visión central. Esta alteración se denomina edema macular.

¿A quienes afecta?

La RD es una enfermedad propia de las personas con diabetes. Se estima que en España, son **más de 1 millón** las personas afectadas por esta enfermedad.

Edema Macular (EMD) **5%**²
Más de 260.000 afectados
Retinopatía Diabética **20%**
Más de 1 millón de afectados




Fuente: ¹Portal estadístico del INE, Estimación 1 de Julio de 2011.

²SERV (Sociedad Española de Retina y Vítreo)

³Prevalencia de la diabetes en España: Estudio di@bet.es, ciberdem, 2011



Visión de un ojo sano



Visión con retinopatía diabética

¿Cuáles son los síntomas?

A menudo, los primeros signos de esta enfermedad son casi imperceptibles. La visión puede no verse afectada hasta que la enfermedad se encuentra en estado avanzado.

Por esta razón las revisiones oftalmológicas son tan importantes en los pacientes con diabetes.

Los síntomas más comunes son:

- Visión con manchas, borrosa o poco clara
- Dificultad para leer o ver de cerca
- Distorsión de ciertas zonas del campo visual

¿Cómo prevenirla?

El diagnóstico precoz de la retinopatía diabética puede evitar en muchos casos la progresión de la enfermedad y la ceguera.



¿Sabías que...?

En oftalmología, se ha demostrado que una dieta equilibrada y un adecuado control del nivel glucémico ayudan a prolongar la salud de los ojos y puede disminuir o prevenir el desarrollo de ciertas enfermedades.

